






ЦЕНТР ВСТРОЕННЫХ ПЫЛЕСОСОВ ALLAWAY в РОССИИ и СТРАНАХ СНГ (812) 493-37-00 +7 911-246-9484

Модели агрегатов	Электрическая мощность max/ном Вт	Герметичность вакуум max. кПа	Аэро-Ватт max. Вт	Уровень звука Lp dB(A)	Высота мм	Ширина мм	Вес кг	Объем литров	Защита от перегрева	Длина трассы от агрегата до дальней точки, м	
 бытовой	A30	1800/1250	30	610	58	730	340	8	20	да	35
	A40 A40 LCD	1700/1300	32	670	58	730	340	8	20	да	45
	A 60 Power Plus	2200/2000	37	850	60	730	340	8	20	да	65
 бытовой	C30	1800/1250	30	610	57	595	350	8	13	да	35
	C40	1700/1300	32	670	57	595	350	8	13	да	45
	C40 LCD	1700/1300	32	670	57	595	350	8	13	да	45
 бытовой	V3	1300/1250	30	550	60	630	340	6,0	14	да	30
	V4	1800/1250	30	610	57	650	340	7,0	14	да	40
	V6 Power Plus	2200/2000	37	850	64	730	340	7,5	20	да	60
 бытовой	Duo (white)	1300/1100	29	550	58	300	440	5,5	10	да	30
	Duo (black)	1300/1100	29	550	58	300	440	5,5	10	да	30
 профессиональный	надежный и компактный для профессионального и полу-профессионального использования										
	M 1000	2000/1600	37	850	68	730	340	10	20	да	55
Фильтр защиты от работы электро щеток двигателя (длительный срок службы 200 часов) high-quality polyester F7 class Материал корпуса: сталь высокопрочная, нержавеющая Защита от перегрева и перегрузки											